



ИНН 3651007837  
КПП 365101001 Стр. 001



Форма по КНД 0710099

Бухгалтерская (финансовая) отчетность

Номер корректировки 0

Отчетный период (код)\* 34

Отчетный год 2020

ОБЩЕСТВО С ОГРАНИЧЕННОЙ ОТВЕТСТВЕННОСТЬЮ "АТОМЖКХ"

(наименование организации)

Код вида экономической деятельности по классификатору ОКВЭД 2 68.32.1

Код по ОКПО 29783098

Организационно-правовая форма (по ОКОПФ) 12300

Форма собственности (по ОКФС) 16

Единица измерения: (тыс. руб. – код по ОКЕИ) 384

Местонахождение (адрес)

ВОРОНЕЖСКАЯ ОБЛАСТЬ

Бухгалтерская отчетность подлежит обязательному аудиту 0 1 – да  
0 – нет

Наименование аудиторской организации/фамилия, имя, отчество\*\* индивидуального аудитора

ИНН

ОГРН/ОГРНИП

На 5

страницах

с приложением документов или их копий на ..... листах

Достоверность и полноту сведений, указанных  
в настоящем документе, подтверждаю:

- 1 1 – руководитель  
2 – уполномоченный представитель

БАРБАРОВ

СЕРГЕЙ

НИКОЛАЕВИЧ

(фамилия, имя, отчество\*\* руководителя  
уполномоченного представителя) полностью)

Подпись

Дата

31.03.2020

Наименование и реквизиты документа,  
подтверждающего полномочия представителя

Заполняется работником налогового органа

Сведения о представлении документа

Данный документ представлен (код)

на ..... страницах

в составе (отметить знаком V)

0710001

0710002

0710003

0710004

0710005


Дата представления  
документа

Зарегистрирован  
за №

Фамилия, И. О.\*\*

Подпись

\* Принимает значение: 34 – год, 94 – первый отчетный год, отличный по продолжительности от календарного.  
\*\* Отчество при наличии.





ИНН 3651007837

КПП 365101001 Стр. 002




Форма по ОКУД 0710001

## Бухгалтерский баланс

## АКТИВ

| Пояснения <sup>1</sup>        | Наименование показателя                                    | Код строки | На отчетную дату отчетного периода | На 31 декабря предыдущего года | На 31 декабря года, предшествующего предыдущему |
|-------------------------------|--|------------|------------------------------------|--------------------------------|---|
| 1                             | 2  | 3          | 4                                  | 5                              | 6   |
| <b>I. ВНЕОБОРОТНЫЕ АКТИВЫ</b> |  |            |                                    |                                |   |
|                               | Нематериальные активы                                      | 1110       |                                    |                                |   |
|                               | Результаты исследований и разработок                       | 1120       |                                    |                                |   |
|                               | Нематериальные поисковые активы                            | 1130       |                                    |                                |   |
|                               | Материальные поисковые активы                              | 1140       |                                    |                                |   |
|                               | Основные средства  | 1150       |                                    |                                |   |
|                               | Доходные вложения в материальные ценности                  | 1160       |                                    |                                |   |
|                               | Финансовые вложения  | 1170       |                                    |                                |   |
|                               | Отложенные налоговые активы                                | 1180       | 2                                  | 2                              | 2   |
|                               | Прочие внеоборотные активы                                 | 1190       | 97                                 | 29                             | 39  |
|                               | Итого по разделу I   | 1100       | 99                                 | 31                             | 41  |
| <b>II. ОБОРОТНЫЕ АКТИВЫ</b>   |  |            |                                    |                                |   |
|                               | Запасы   | 1210       | 162                                | 102                            | 49  |
|                               | Налог на добавленную стоимость по приобретенным ценностям  | 1220       |                                    |                                |   |
|                               | Дебиторская задолженность                                  | 1230       | 69207                              | 46020                          | 246   |
|                               | Финансовые вложения (за исключением денежных эквивалентов) | 1240       |                                    |                                |   |
|                               | Денежные средства и денежные эквиваленты                   | 1250       | 897                                | 786                            | 10  |
|                               | Прочие оборотные активы                                    | 1260       | 17                                 | 58                             | 3   |
|                               | Итого по разделу II  | 1200       | 70283                              | 46966                          | 308   |
|                               | <b>БАЛАНС</b>  | 1600       | 70382                              | 46997                          | 349   |






ИНН 3651007837  
КПП 365101001 стр. 003



ПАССИВ

| Пояснения <sup>1</sup>                         | Наименование показателя  | Код строки | На отчетную дату отчетного периода | На 31 декабря предыдущего года | На 31 декабря года, предшествующего предыдущему |
|--|--|------------|------------------------------------|--------------------------------|---|
| 1  | 2  | 3          | 4                                  | 5                              | 6   |
| <b>III. КАПИТАЛ И РЕЗЕРВЫ</b>                  |  |            |                                    |                                |   |
|  | Уставный капитал (складочный капитал, уставный фонд, вклады товарищей) | 1310       | 1 0                                | 1 0                            | 1 0   |
|  | Собственные акции, выкупленные у акционеров <sup>2</sup>               | 1320       |                                    |                                |   |
|  | Переоценка внеоборотных активов  | 1340       |                                    |                                |   |
|  | Добавочный капитал (без переоценки)                                    | 1350       |                                    |                                |   |
|  | Резервный капитал  | 1360       |                                    |                                |   |
|  | Нераспределенная прибыль (непокрытый убыток)                           | 1370       | ( 2 8 7 4 8 )                      | ( 2 4 8 5 1 )                  | ( 9 )   |
|  | Итого по разделу III   | 1300       | ( 2 8 7 3 8 )                      | ( 2 4 8 4 1 )                  | 1   |
| <b>III. ЦЕЛЕВОЕ ФИНАНСИРОВАНИЕ<sup>3</sup></b> |  |            |                                    |                                |   |
|  | Паевой фонд  | 1310       |                                    |                                |   |
|  | Целевой капитал  | 1320       |                                    |                                |   |
|  | Целевые средства   | 1350       |                                    |                                |   |
|  | Фонд недвижимого и особо ценного движимого имущества                   | 1360       |                                    |                                |   |
|  | Резервный и иные целевые фонды   | 1370       |                                    |                                |   |
|  | Итого по разделу III   | 1300       |                                    |                                |   |
| <b>IV. ДОЛГОСРОЧНЫЕ ОБЯЗАТЕЛЬСТВА</b>          |  |            |                                    |                                |   |
|  | Заемные средства   | 1410       | 1 4 0                              | 1 4 0                          | 1 4 0   |
|  | Отложенные налоговые обязательства                                     | 1420       |                                    |                                |   |
|  | Оценочные обязательства  | 1430       |                                    |                                |   |
|  | Прочие обязательства   | 1450       |                                    |                                |   |
|  | Итого по разделу IV  | 1400       | 1 4 0                              | 1 4 0                          | 1 4 0   |







ИНН 3651007837

КПП 365101001 Стр. 004



| Пояснения <sup>1</sup>                | Наименование показателя    | Код строки | На отчетную дату отчетного периода | На 31 декабря предыдущего года | На 31 декабря года, предшествующего предыдущему |
|---------------------------------------|----------------------------|------------|------------------------------------|--------------------------------|---|
| 1                                     | 2                          | 3          | 4                                  | 5                              | 6   |
| <b>V. КРАТКОСРОЧНЫЕ ОБЯЗАТЕЛЬСТВА</b> |                            |            |                                    |                                |   |
|                                       | Заемные средства           | 1510       |                                    |                                |   |
|                                       | Кредиторская задолженность | 1520       | 98900                              | 71698                          | 208   |
|                                       | Доходы будущих периодов    | 1530       | 80                                 |                                |   |
|                                       | Оценочные обязательства    | 1540       |                                    |                                |   |
|                                       | Прочие обязательства       | 1550       |                                    |                                |   |
|                                       | Итого по разделу V         | 1500       | 98980                              | 71698                          | 208   |
|                                       | <b>БАЛАНС</b>              | 1700       | 70382                              | 46997                          | 349   |

**Примечания**

1 Указывается номер соответствующего пояснения.

2 Здесь и в других формах отчетов, а также в расшифровках отдельных показателей вычитаемый или отрицательный показатель показывается в круглых скобках.

3 Заполняется некоммерческими организациями вместо раздела «Капитал и резервы».





ИНН 3651007837

КПП 365101001 Стр. 005



## Отчет о финансовых результатах

Форма по ОКУД 0710002

| Пояснения <sup>1</sup> | Наименование показателя  | Код строки | За отчетный год | За предыдущий год |
|------------------------|--|------------|-----------------|-------------------|
| 1                      | 2  | 3          | 4               | 5                 |
|                        | Выручка <sup>2</sup>   | 2110       | 2 8 1 9 1       | 8 6 1 7           |
|                        | Себестоимость продаж   | 2120       | ( 3 2 0 4 4 )   | ( 4 2 7 9 )       |
|                        | Валовая прибыль (убыток)   | 2100       | ( 3 8 5 3 )     | 4 3 3 8           |
|                        | Коммерческие расходы   | 2210       |                 |                   |
|                        | Управленческие расходы   | 2220       |                 |                   |
|                        | Прибыль (убыток) от продаж   | 2200       | ( 3 8 5 3 )     | 4 3 3 8           |
|                        | Доходы от участия в других организациях  | 2310       |                 |                   |
|                        | Проценты к получению   | 2320       | 1 9             | 0                 |
|                        | Проценты к уплате  | 2330       | ( 0 )           |                   |
|                        | Прочие доходы  | 2340       | 8 8             | 0                 |
|                        | Прочие расходы   | 2350       | ( 1 5 2 )       | ( 1 7 )           |
|                        | <b>Прибыль (убыток) до налогообложения</b>   | 2300       | ( 3 8 9 8 )     | 4 3 2 1           |
|                        | Налог на прибыль <sup>3</sup>  | 2410       | 0               | ( 5 8 )           |
|                        | в т.ч.<br>текущий налог на прибыль   | 2411       | ( 0 )           | ( 0 )             |
|                        | отложенный налог на прибыль <sup>4</sup>   | 2412       |                 |                   |
|                        | Прочее   | 2460       |                 |                   |
|                        | <b>Чистая прибыль (убыток)</b>   | 2400       | ( 3 8 9 8 )     | 4 2 6 3           |
|                        | Результат от переоценки внеоборотных активов, не включаемый в чистую прибыль (убыток) периода                | 2510       |                 |                   |
|                        | Результат от прочих операций, не включаемый в чистую прибыль (убыток) периода                                | 2520       |                 |                   |
|                        | Налог на прибыль от операций, результат которых не включается в чистую прибыль (убыток) периода <sup>5</sup> | 2530       |                 |                   |
|                        | <b>Совокупный финансовый результат периода<sup>5</sup></b>   | 2500       | ( 3 8 9 8 )     | 4 2 6 3           |
|                        | <b>СПРАВОЧНО</b>   |            |                 |                   |
|                        | Базовая прибыль (убыток) на акцию  | 2900       |                 |                   |
|                        | Разводненная прибыль (убыток) на акцию   | 2910       |                 |                   |

## Примечания

1 Указывается номер соответствующего пояснения.

2 Выручка отражается за минусом налога на добавленную стоимость, акцизов.

3 Отражается расход (доход) по налогу на прибыль.

4 Отражается суммарная величина изменений отложенных налоговых активов и отложенных налоговых обязательств за отчетный период.

5 Совокупный финансовый результат периода определяется как сумма строк «Чистая прибыль (убыток)», «Результат от переоценки внеоборотных активов, не включаемый в чистую прибыль (убыток) периода», «Результат от прочих операций, не включаемый в чистую прибыль (убыток) периода», «Налог на прибыль от операций, результат которых не включается в чистую прибыль (убыток) периода».

